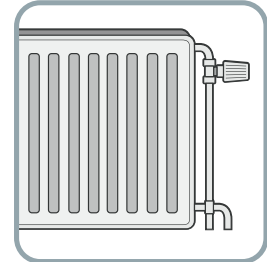
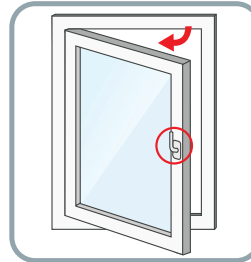
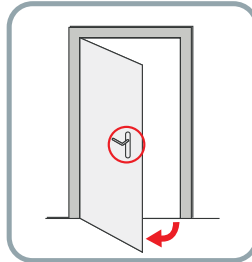


⚠ Let op eventuele obstakels!


- Naar binnendraaiende deuren en/of ramen
- Uitstekende deur en/of raambeslag
- Verwarmingsbuizen
- Plinten



1 Bepaal de plaatsing. In de dag of op de dag?

In de dag

De plissé komt tussen twee muren of in het kozijn te hangen.

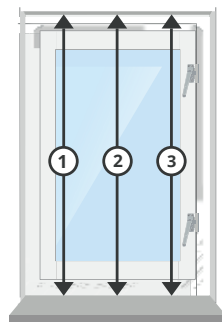
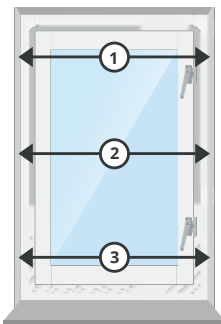


Op de dag

De plissé komt op de muur of over het kozijn te hangen.



2 In de dag meten



Breedte:

Meet de breedte van het kozijn op 3 plekken en neem de **kleinste** maat.

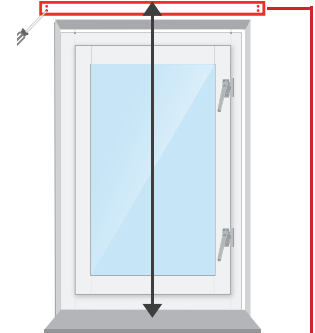
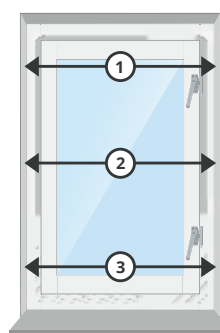
Hoogte:

Meet de hoogte van het kozijn op 3 plekken en neem de **grootste** maat.

⚠ Let op!

Haal van de breedte 0,5cm af voor eventueel benodigde speling. Zo past je plissé altijd.

2 Op de dag meten



Breedte:

Meet de breedte van het kozijn en tel er 14cm* bij op, zodat er overlap is. *Overlap kan ook naar eigen inzicht.

Hoogte:

Meet de hoogte vanaf onderkant kozijn/vensterbank tot bovenkant kozijn en tel er de pakkethoogte bij op.

Pakkethoogtes:

Houd rekening met de pakkethoogte voor montage

Hoogte totaal plissé (cm)	Transparant / Lichtdoorlatend	Verduisterend
50cm	6cm	5,5cm
100cm	8cm	7cm
150cm	9,5cm	8,5cm
200cm	11,5cm	9,5cm
250cm	13,5cm	11cm
300cm	15,5cm	13cm
360cm	18cm	14,5cm

⚠ Wij zorgen ervoor dat het altijd past!

Met afmetingen van bovenstaande meetwijze kunnen wij ervoor zorgen dat het product altijd passend is.

Hulp nodig bij het meten?



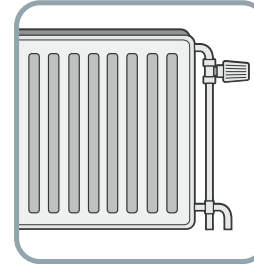
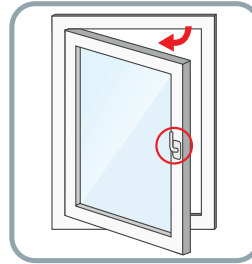
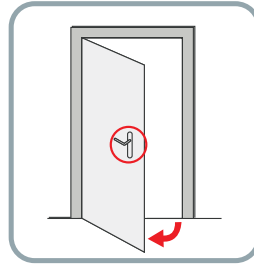
Maak gebruik van onze foto service, WhatsApp je foto naar +31(0)6 2952 2223 en je krijgt binnen 24 uur antwoord.

Nog vragen?

Bel +31(0)180 - 555 900 of kijk op www.inhuisplaza.nl

⚠ Let op eventuele obstakels!


- Naar binnendraaiende deuren en/of ramen
- Uitstekende deur en/of raambeslag
- Verwarmingsbuizen
- Plinten



1 Bepaal de plaatsing. Met klemsteunen, montagebeugels of trufit.


Op de dag (met klemsteunen)

De ingespannen plissé komt op het kozijn te hangen.




Op de dag (met montagebeugels)

De ingespannen plissé komt op het kozijn te hangen.

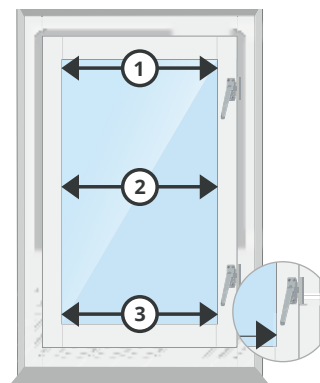


Op de dag (met trufit)

De ingespannen plissé komt tussen de glaslaten te hangen.

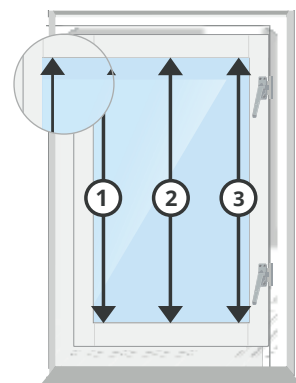


2 Op de dag meten (trufit)



Breedte:

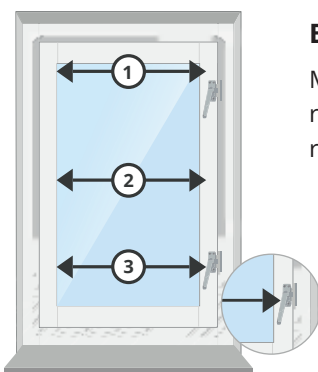
Meet de breedte van het raam tussen de glaslaten en trek hier 2mm van af.



Hoogte:

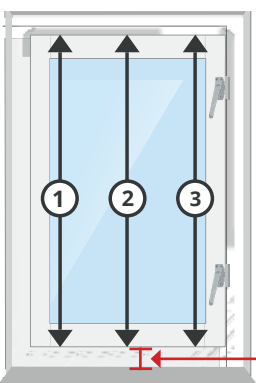
Meet de hoogte tussen de glaslaten en trek hier 2mm van af.

2 Op de dag meten (klemsteunen of beugels)



Breedte:

Meet de breedte van het raam op van glaslat tot de raamklink.



Hoogte:

Meet de totale hoogte van het openslaande gedeelte. De hoogte die je opgeeft is de bestelmaat.

Let op bij klemsteunen: min. 2,5cm vanaf onderzijde van het openslaande gedeelte tot de vensterbank is nodig voor klemsteunen!

⚠ Wij zorgen ervoor dat het altijd past!

Met afmetingen van bovenstaande meetwijze kunnen wij ervoor zorgen dat het product altijd passend is.

Nog vragen?

Bel +31(0)180 - 555 900 of kijk op www.inhuisplaza.nl