

⚠ Let op eventuele obstakels!

- Naar binnendraaiende deuren en/of ramen
- Verwarmingsbuizen
- Raamklinken
- Plinten



Meetvideo bekijken?

Gebruik deze QR code door hem te scannen met de camera van je mobiel



1 Bepaal de plaatsing. In de dag of op de dag?

In de dag

Het (duo) rolgordijn komt tussen twee muren of in het kozijn te hangen.

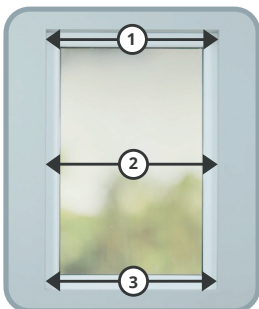


Op de dag

Het (duo) rolgordijn komt op de muur of over het kozijn te hangen.



2 In de dag meten

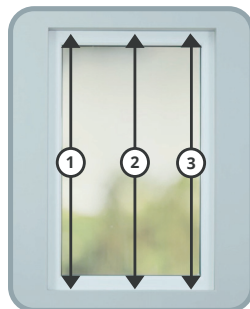


Breedte:

Meet de breedte van het kozijn op 3 plekken en neem de **kleinste** maat. Haal hier 0,5 cm van af voor de speling.

⚠ Let op!

- De stofmaat is 3 cm smaller dan de bestelmaat!
- Haal bij een duo rolgordijn 1 cm van de hoogte af. Een duo rolgordijn hoort tot 1cm vrij te hangen van de vensterbank, anders gaat de stof bollen.



Hoogte:

Meet de hoogte van het kozijn op 3 plekken en neem de **grootste** maat.

2 Op de dag meten

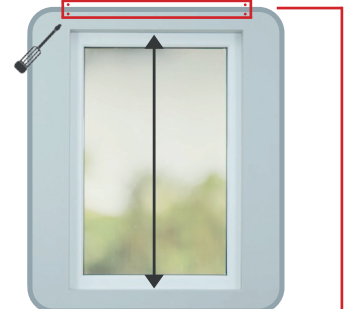


Breedte:

Meet de breedte van het kozijn en tel er **14 cm*** bij op, zodat er overlap is. *Overlap kan ook naar eigen inzicht.

⚠ Let op!

De stofmaat is 3 cm smaller dan de bestelmaat!



Hoogte:

Meet de hoogte vanaf onderkant kozijn/vensterbank tot bovenkant kozijn en tel er **10 cm** bij op.

⚠ Let op!

- Houd rekening met **8 cm** voor het monteren.
- Een duo rolgordijn **hoort tot 1 cm** vrij te hangen van de vensterbank, anders gaat de stof bollen. De bestelhoogte is de hoogte in gesloten toestand.

Hulp nodig bij het meten?

Onze specialisten staan voor je klaar!

Bel +31(0)180 - 555 900,
Mail naar info@inhuisplaza.nl
of kijk op www.inhuisplaza.nl



Plaats je meerdere (duo) rolgordijnen naast elkaar?

Geef dit dan aan tijdens het bestelproces. We zorgen er dan voor dat jouw duo rolgordijnen worden uitgelijnd.