

⚠ Let op eventuele obstakels!

- Naar binnendraaiende deuren en/of ramen
- Verwarmingsbuizen
- Raamklinken
- Plinten

Meetvideo's bekijken? Scan de QR-code.

In de dag



Op de dag



1 Bepaal de plaatsing. In de dag of op de dag?

In de dag

De raamdecoratie komt tussen twee muren of in het kozijn te hangen.

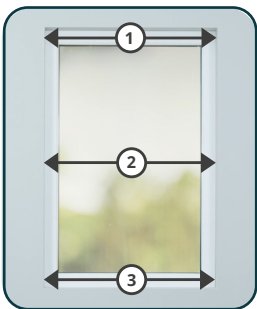


Op de dag

De raamdecoratie komt op de muur of over het kozijn te hangen.




2 In de dag meten



Breedte:

Meet de breedte van het kozijn.



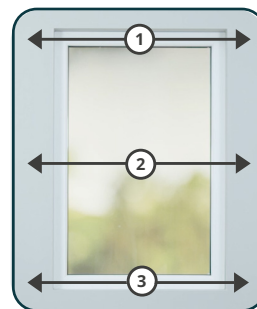
Hoogte:

Meet de hoogte van het kozijn.

⚠ Let op:

Meet op 3 plekken en neem de kleinste breedte en trek voor eventuele speling 1 cm daarvan af.
Neem de grootste hoogtemaat.

2 Op de dag meten



Breedte:

Meet de breedte van het kozijn en tel er 14 cm* bij op, zodat er overlap is.

*Overlap kan ook naar eigen inzicht.



Hoogte:

Meet de hoogte vanaf onderkant kozijn/vensterbank tot bovenkant kozijn en tel er de pakkethoogte bij op.

Pakkethoogtes:

Hoogte totaal jaloezie (cm)	Pakkethoogte 50mm lamel		Pakkethoogte 70mm lamel	
	ladder-koord	ladder-band	ladder-koord	ladder-band
60cm	13cm	13,6cm	11,2cm	11,8cm
100cm	17cm	18cm	14cm	15cm
150cm	22cm	23,5cm	17,5cm	19cm
200cm	27cm	29cm	21cm	23cm
250cm	32cm	34,5cm	24,5cm	27cm
300cm	37cm	40cm	28cm	31cm
350cm	42cm	45,5cm	31,5cm	35cm
400cm	47cm	51cm	35cm	39cm

Hulp nodig bij het meten?

Onze specialisten staan voor je klaar!

Bel +31(0)180 - 555 900,
Mail naar info@inhuisplaza.nl
of kijk op www.inhuisplaza.nl



Let op eventuele obstakels!

- Naar binnendraaiende deuren en/of ramen
- Verwarmingsbuizen
- Raamklinken
- Plinten



Meetvideo bekijken?

Scan de QR-code met de camera van je mobiel.

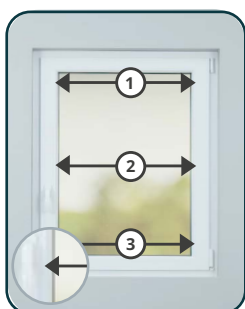
1 Plaatsing: op de dag

Op de dag

De raamdecoratie komt op het draai-kiepraam te hangen.



2 Op de dag meten



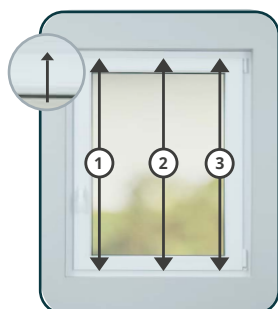
Breedte:

Meet de breedte van het kozijn. Meet vanaf de linker buitenkant van de glaslat tot aan de rechter buitenkant van de glaslat. Dit is de bestelbreedte.

Houd er rekening mee dat je de raamklink vrij kunt bewegen.

Let op:

Voor de klemsteunen heb je vanaf de onderzijde van het openslaande gedeelte tot aan de vensterbank ongeveer **1,5 cm** nodig



Hoogte:

Meet nu de hoogte van het openslaande gedeelte op drie plekken. Neem de kleinste maat. Dit is de bestelhoogte.

Hulp nodig bij het meten?

Onze specialisten staan voor je klaar!

Bel +31(0)180 - 555 900,
Mail naar info@inhuisplaza.nl
of kijk op www.inhuisplaza.nl

