

⚠ Let op eventuele obstakels!

- Naar binnendraaiende deuren en/of ramen
- Verwarmingsbuizen
- Raamklinken
- Plinten

Meetvideo's bekijken? Scan de QR-code.

In de dag



Op de dag



1 Bepaal de plaatsing. In de dag of op de dag?

In de dag

Het plissé komt tussen twee muren of in het kozijn te hangen.

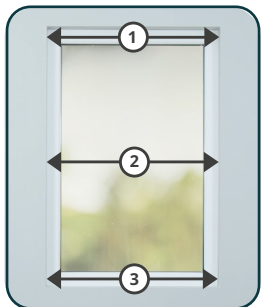


Op de dag

Het plissé komt op de muur of over het kozijn te hangen.




2 In de dag meten



Breedte:

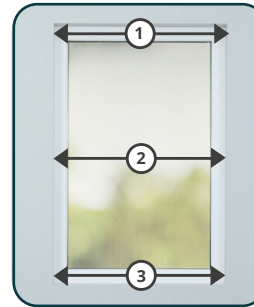
Meet de breedte van het kozijn op 3 plekken en neem de **kleinste** breedte maat en haal hier 0,5 cm van af voor de speling.



Hoogte:

Meet de hoogte van het kozijn op 3 plekken en neem de **grootste** hoogtemaat.

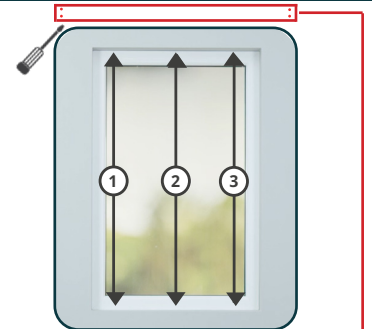
2 Op de dag meten



Breedte:

Meet de breedte van het kozijn op 3 plekken van het kozijn en tel er 14 cm* bij op, zodat er overlap is.

*Overlap kan ook naar eigen inzicht.



Hoogte:

Meet de hoogte van het kozijn op 3 plekken en tel de pakkethoogte van de plissé hierbij op.

Houd rekening met de pakkethoogte voor montage

Pakkethoogtes XL*:

Hoogte totaal plissé (cm)	Transparant / Lichtdoorlatend	Dupli plissé / Verduisterend
50cm	7,5 - 8 cm	8 - 8,7 cm
100cm	8,4 - 9,3 cm	9,3 - 10,8 cm
150cm	9,2 - 10,5 cm	10,5 - 12,8 cm
200cm	10 - 11,8 cm	11,8 - 14,7 cm
250cm	10,8 - 13 cm	13 - 16,5 cm
300cm	11,5 - 14,2 cm	14,2 - 18,3 cm

Bestel je een plissé top down bottom up? Tel bij bovenstaande pakkethoogtes nog 1,8 cm op voor de extra tussenlat!

Pakkethoogtes Standaard*:

Hoogte totaal plissé (cm)	Transparant / Lichtdoorlatend	Dupli plissé / Verduisterend
50cm	4,3 - 4,8 cm	4,8 - 5,5 cm
100cm	5,2 - 6,1 cm	6,1 - 7,6 cm
150cm	6 - 7,3 cm	7,3 - 9,6 cm
200cm	6,8 - 8,6 cm	8,6 - 11,5 cm
250cm	7,6 - 9,8 cm	9,8 - 13,3 cm
300cm	8,3 - 11 cm	11 - 15,1 cm

Bestel je een plissé top down bottom up? Tel bij bovenstaande pakkethoogtes nog 1,8 cm op voor de extra tussenlat!

*dit verschilt per stof