

⚠ Let op eventuele obstakels!

- Naar binnendraaiende deuren en/of ramen
- Verwarmingsbuizen
- Raamklinken
- Plinten

Meetvideo's bekijken? Scan de QR-code.

In de dag



Op de dag



1 Bepaal de plaatsing. In de dag of op de dag?

In de dag

Het vouwgordijn komt tussen twee muren of in het kozijn te hangen.

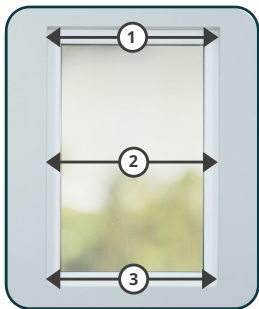


Op de dag

Het vouwgordijn komt op de muur of over het kozijn te hangen.




2 In de dag meten



Breedte:

Meet de breedte van het kozijn op 3 plekken. Haal van de kleinst gemeten breedtemaat 1 cm af voor de speling.



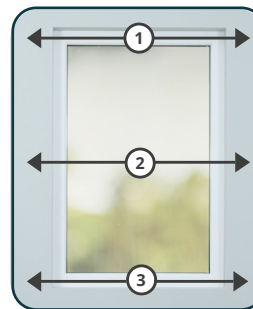
Hoogte:

Meet de hoogte van het kozijn op 3 plekken en neem de grootste hoogtemaat.

⚠ Let op!

Haal van de kleinst gemeten breedtemaat 1 cm af voor de speling. Zo past je vouwgordijn altijd.

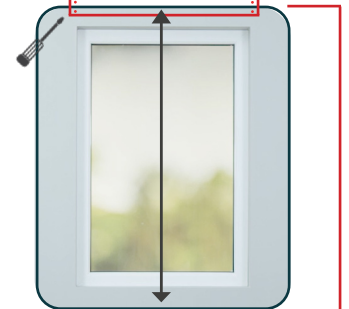
2 Op de dag meten



Breedte:

Meet de breedte van het kozijn op 3 plekken en tel bij de grootste breedtemaat 14 cm* er bij op, zodat er overlap is.

*Overlap kan ook naar eigen inzicht.



Hoogte:

Meet de hoogte van het kozijn op 3 plekken en tel er 25 cm bij op.

Houd rekening met 25 cm voor het monteren

Hulp nodig bij het meten?

Onze specialisten staan voor je klaar!

Bel +31(0)180 - 555 900,
Mail naar info@inhuisplaza.nl
of kijk op www.inhuisplaza.nl

