

⚠ Let op eventuele obstakels!

- Naar binnendraaiende deuren en/of ramen
- Verwarmingsbuizen
- Raamklinken
- Plinten

Meetvideo's bekijken? Scan de QR-code.

In de dag



Op de dag



1 Bepaal de plaatsing. In de dag of op de dag?

In de dag

Het duo rolgordijn komt tussen twee muren of in het kozijn te hangen.

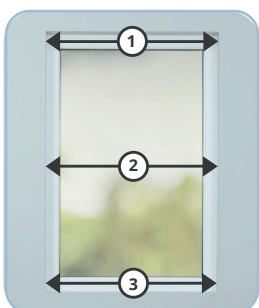


Op de dag

Het duo rolgordijn komt op de muur of over het kozijn te hangen.




2 In de dag meten



Breedte:

Meet de breedte van het kozijn op 3 plekken en neem de kleinste maat.



Hoogte:

Meet de hoogte van het kozijn op 3 plekken en neem de grootste maat.

⚠ Let op!

- Haal van de breedte 0,5 cm af voor eventueel benodigde speling. Zo past je rolgordijn altijd.
- De stofmaat is 3,5 cm smaller dan de bestelmaat!
- Haal van de hoogte 1 cm af. Een duo rolgordijn hoort tot 1 cm vrij te hangen van de vensterbank, anders gaat de stof bollen.

2 Op de dag meten

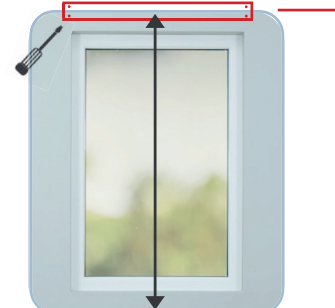


Breedte:

Meet de breedte van het kozijn en tel er 14 cm* bij op, zodat er overlap is.
*Overlap kan ook naar eigen inzicht.

⚠ Let op!

De stofmaat is 3,5 cm smaller dan de bestelmaat!



Hoogte:

Meet de hoogte vanaf onderkant kozijn/vensterbank tot bovenkant kozijn en tel er 10 cm bij op.

⚠ Let op!

- Houd rekening met 8 cm voor het monteren.
- Een duo rolgordijn hoort tot 1 cm vrij te hangen van de vensterbank, anders gaat de stof bollen. De bestelhoogte is de hoogte in gesloten toestand.

Hulp nodig bij het meten?

Onze specialisten staan voor je klaar!

Bel +31(0)180 - 555 900,
Mail naar info@inhuisplaza.nl
of kijk op www.inhuisplaza.nl



Plaats je meerdere (duo) rolgordijnen naast elkaar?

Geef dit dan aan tijdens het bestelproces. We zorgen er dan voor dat jouw duo rolgordijnen worden uitgelijnd.