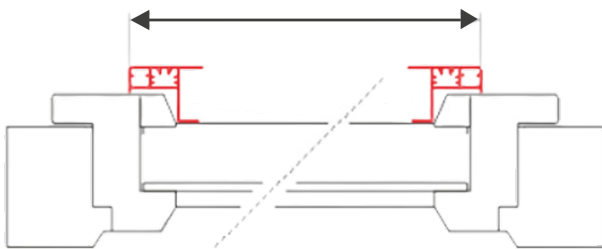


⚠ Let op eventuele obstakels!

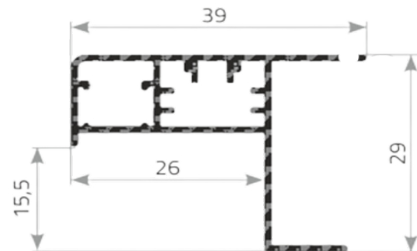
- Raamklinken

1 Specificaties

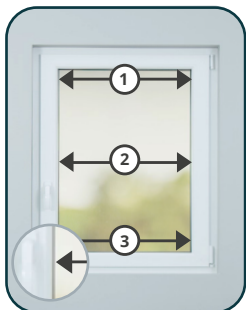
Bestelmaat = buitenkant frame



Afmetingen frame

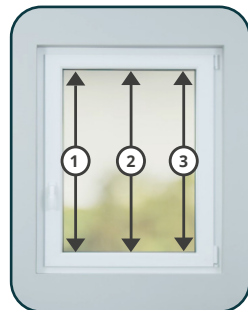


2 Meetinstructies



Breedte:

Meet de breedte van het glas op 3 plekken. Neem de kleinste maat en tel hier **48mm** bij op, dit is de bestelmaat.



Hoogte:

Meet nu de hoogte van het glas op drie plekken. Neem de kleinste maat en tel hier **48mm** bij op, dit is de bestelhoogte.

Houd er rekening mee dat je het frame op het kozijn plakt en dat je de raamklink vrij kunt bewegen.

Hulp nodig bij het meten?

Onze specialisten staan voor je klaar!
 Bel +31(O)180 - 555 900, mail naar
 info@inhuisplaza.nl of kijk op inhuisplaza.nl.

