

⚠ Let op eventuele obstakels!

- Naar binnendraaiende deuren en/of ramen
- Verwarmingsbuizen
- Raamklinken
- Plinten

Meetvideo's bekijken? Scan de QR-code.

In de dag



Op de dag



1 Bepaal de plaatsing. In de dag of op de dag?

In de dag

Het plissé komt tussen twee muren of in het kozijn te hangen.

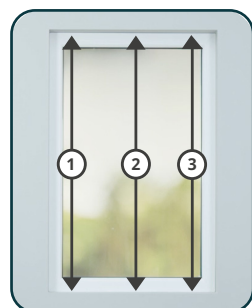
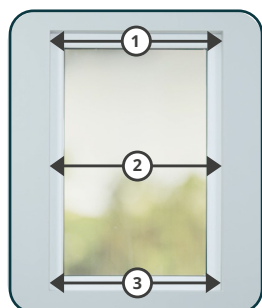


Op de dag

Het plissé komt op de muur of over het kozijn te hangen.



2 In de dag meten



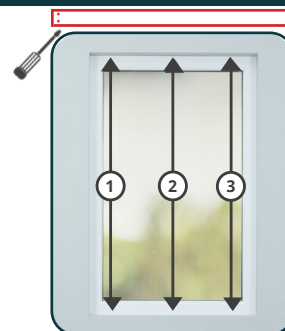
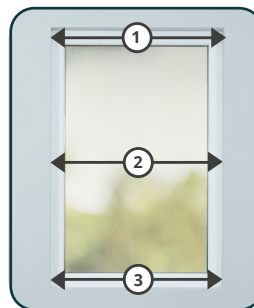
Breedte:

Meet de breedte van het kozijn op 3 plekken en neem de **kleinste** breedte en haal hier 0,5 cm van af voor de speling.

Hoogte:

Meet de hoogte van het kozijn op 3 plekken en neem de **grootste** hoogtemaat.

2 Op de dag meten



Breedte:

Meet de breedte van het kozijn op 3 plekken van het kozijn en tel er 14 cm* bij op, zodat er overlap is.

*Overlap kan ook naar eigen inzicht.

Hoogte:

Meet de hoogte van het kozijn op 3 plekken en tel de pakkethoogte van de plissé hierbij op.

Houd rekening met de pakkethoogte voor montage

Pakkethoogtes XL*:

Hoogte totaal plissé (cm)	Transparant / Lichtdoorlatend	Dupli plissé / Verduisterend
50cm	7,5 - 8 cm	8 - 8,7 cm
100cm	8,4 - 9,3 cm	9,3 - 10,8 cm
150cm	9,2 - 10,5 cm	10,5 - 12,8 cm
200cm	10 - 11,8 cm	11,8 - 14,7 cm
250cm	10,8 - 13 cm	13 - 16,5 cm
300cm	11,5 - 14,2 cm	14,2 - 18,3 cm

Bestel je een plissé top down bottom up? Tel bij bovenstaande pakkethoogtes nog 1,8 cm op voor de extra tussenlat!

Pakkethoogtes Standaard*:

Hoogte totaal plissé (cm)	Transparant / Lichtdoorlatend	Dupli plissé / Verduisterend
50cm	4,3 - 4,8 cm	4,8 - 5,5 cm
100cm	5,2 - 6,1 cm	6,1 - 7,6 cm
150cm	6 - 7,3 cm	7,3 - 9,6 cm
200cm	6,8 - 8,6 cm	8,6 - 11,5 cm
250cm	7,6 - 9,8 cm	9,8 - 13,3 cm
300cm	8,3 - 11 cm	11 - 15,1 cm

Bestel je een plissé top down bottom up? Tel bij bovenstaande pakkethoogtes nog 1,8 cm op voor de extra tussenlat!

*dit verschilt per stof

Let op eventuele obstakels!

- Naar binnendraaiende deuren en/of ramen
- Verwarmingsbuizen
- Raamklinken
- Plinten




Meetvideo's bekijken?

Scan de QR-code met de camera van je mobiel.

1 Bepaal de plaatsing. Met klemsteunen of montagebeugels?


Met klemsteunen

De ingespannen plissé komt op het kozijn te hangen.

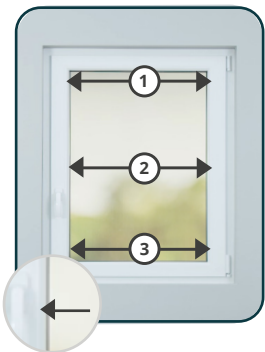


Met montagebeugels

De ingespannen plissé komt op het kozijn te hangen.



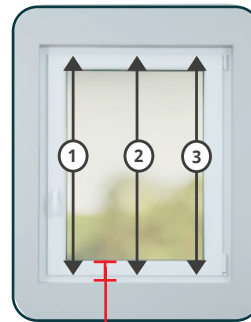
2 In de dag meten



Breedte:

Meet de breedte van het kozijn. Meet vanaf de linker buitenkant van de glaslat tot aan de rechter buitenkant van de glaslat.

Houd er rekening mee dat je de raamklink vrij kunt bewegen.



Hoogte:

Meet de totale hoogte van het openslaande gedeelte. De hoogte die je opgeeft is de bestelmaat.

Let op: Voor de klemsteunen heb je vanaf de onderzijde van het openslaande gedeelte tot aan de vensterbank 1,5 cm nodig!

Hulp nodig bij het meten?

Onze specialisten staan voor je klaar!

Bel +31(0)180 - 555 900,
Mail naar info@inhuisplaza.nl
of kijk op www.inhuisplaza.nl



Let op eventuele obstakels!

- Naar binnendraaiende deuren en/of ramen
- Verwarmingsbuizen
- Raamklinken
- Plinten



Meetvideo's bekijken?

Scan de QR-code met de camera van je mobiel.



1 Bepaal de plaatsing.

Met plakstrip

De ingespannen plissé komt tussen de glaslatten te hangen.



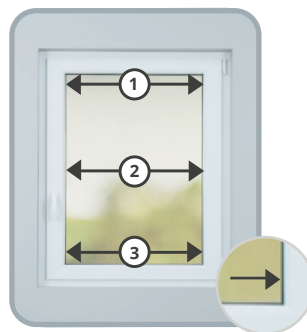
Hulp nodig bij het meten?

Onze specialisten staan voor je klaar!

Bel +31(0)180 - 555 900,
Mail naar info@inhuisplaza.nl
of kijk op www.inhuisplaza.nl

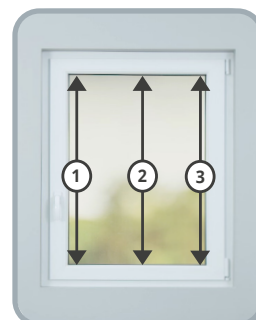


2 Bepaal de plaatsing.



Breedte:

Meet de breedte van het glas en trek hier 4 mm van af.



Hoogte:

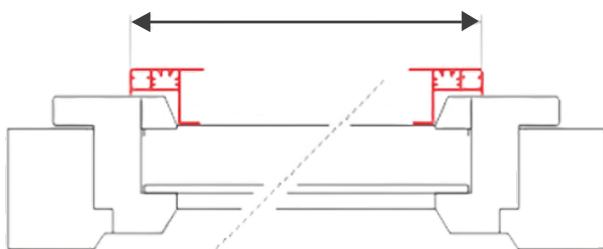
Meet de totale hoogte van het glas en trek hier 10 mm van af.

⚠ Let op eventuele obstakels!

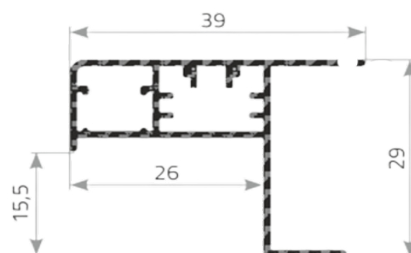
- Raamklinken

1 Specificaties

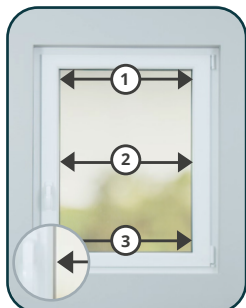
Bestelmaat = buitenkant frame



Afmetingen frame

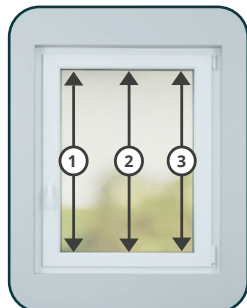


2 Meetinstructies



Breedte:

Meet de breedte van het glas op 3 plekken. Neem de kleinste maat en tel hier **48mm** bij op, dit is de bestelmaat.



Hoogte:

Meet nu de hoogte van het glas op drie plekken. Neem de kleinste maat en tel hier **48mm** bij op, dit is de bestelhoogte.

Houd er rekening mee dat je het frame op het kozijn plakt en dat je de raamklink vrij kunt bewegen.

Hulp nodig bij het meten?

Onze specialisten staan voor je klaar!
 Bel +31(O)180 - 555 900, mail naar info@inhuisplaza.nl of kijk op inhuisplaza.nl.

