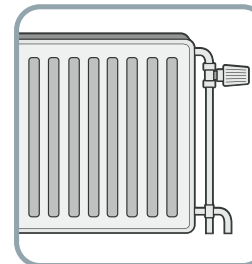
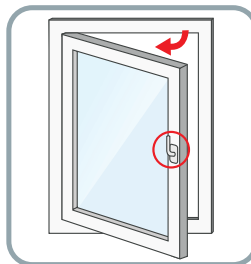
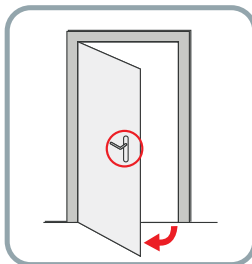


⚠ Let op eventuele obstakels!


- Naar binnendraaiende deuren en/of ramen
- Uitstekende deur en/of raambeslag
- Verwarmingsbuizen
- Plinten



1 Bepaal de plaatsing. In de dag of op de dag?

In de dag

De verticale jaloezie komt tussen twee muren of in het kozijn te hangen.

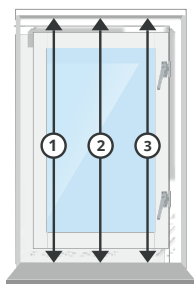
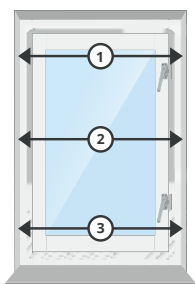


Op de dag

De verticale jaloezie komt op de muur of over het kozijn te hangen.



2 In de dag meten



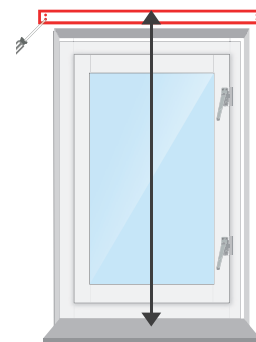
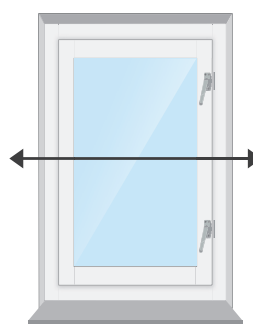
Breedte:

Meet de breedte van het kozijn op 3 plekken. Neem de **kleinste** breedte maat. Trek voor eventuele speling 1cm van de kleinste breedte maat af.

Hoogte:

Meet de hoogte van het kozijn op 3 plekken. Neem de **kleinste** hoogtemaat. Trek voor eventuele speling 1.5cm van de kleinste hoogte maat af.

2 Op de dag meten



Breedte:

Meet de breedte van het kozijn en tel er 14cm* bij op, zodat er overlap is.

*Overlap kan ook naar eigen inzicht.

Hoogte:

Meet de hoogte vanaf onderkant kozijn venster- bank tot bovenkant kozijn. Trek voor eventuele speling 1.5cm van de kleinste hoogte maat af.

Heb je nog vragen?

⚠ Wij zorgen ervoor dat het altijd past!

Met afmetingen van bovenstaande meetwijze kunnen wij ervoor zorgen dat het product altijd passend is.

Nog vragen?

Bel +31(0)180 - 555 900 of kijk op www.inhuisplaza.nl

Hulp nodig bij het meten?



Maak gebruik van onze foto service, WhatsApp je foto naar +31(0)6 2952 2223 en je krijgt binnen 24 uur antwoord.