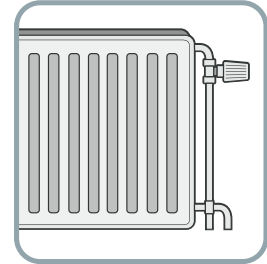
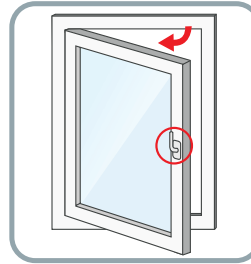
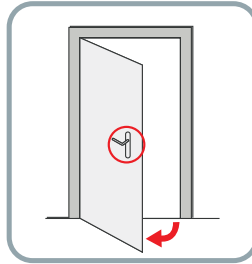


⚠ Let op eventuele obstakels!

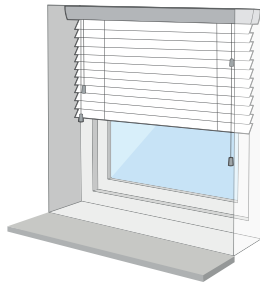
- Naar binnendraaiende deuren en/of ramen
- Uitstekende deur en/of raambeslag
- Verwarmingsbuizen
- Plinten



1 Bepaal de plaatsing. In de dag of op de dag?

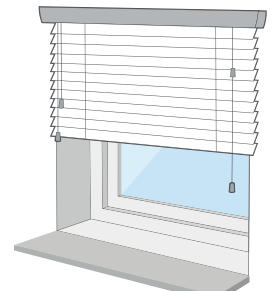
In de dag

De aluminium jaloezie komt tussen twee muren of in het kozijn te hangen.

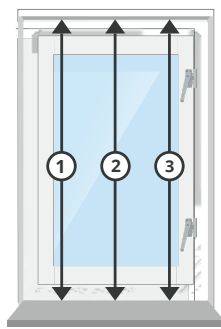
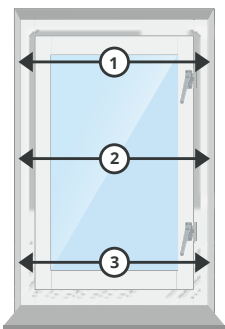


Op de dag

De aluminium jaloezie komt op de muur of over het kozijn te hangen.



2 In de dag meten



Breedte:

Meet de breedte van het kozijn.

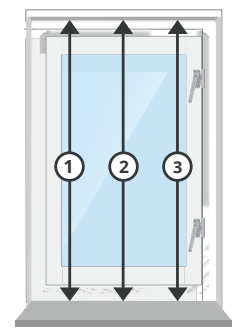
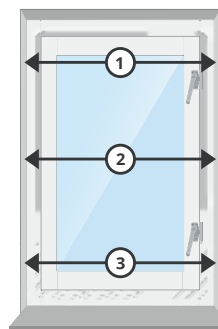
⚠ Let op:

Meet op 3 plekken en neem de **kleinste** breedte en trek voor eventuele speling 1cm daarvan af. Neem de **grootste** hoogtemaat.

Hoogte:

Meet de hoogte van het kozijn.

2 Op de dag meten



Breedte:

Meet de breedte van het kozijn en tel er 14cm* bij op, zodat er overlap is. *Overlap kan ook naar eigen inzicht.

Hoogte:

Meet de hoogte vanaf onderkant kozijn/vensterbank tot bovenkant kozijn en tel er de pakkethoogte bij op.

Pakkethoogtes:

Hoogte totaal jaloezie (cm)	Pakkethoogte 16mm lamel	Pakkethoogte 25mm lamel
40cm	4,5cm	4,5cm
60cm	5cm	5cm
80cm	5,5cm	5,5cm
100cm	6cm	6cm
120cm	6,5cm	6,5cm
140cm	7cm	7cm
160cm	7,5cm	7,5cm
180cm	8cm	8cm
200cm	8,5cm	8,5cm
220cm	9cm	9cm
240cm	9,5cm	9,5cm

⚠ Wij zorgen ervoor dat het altijd past!

Met afmetingen van bovenstaande meetwijze kunnen wij ervoor zorgen dat het product altijd passend is.

Toch hulp nodig bij het meten?



Maak gebruik van onze foto service, WhatsApp je foto naar +31(0)6 2952 2223 en je krijgt binnen 24 uur antwoord.

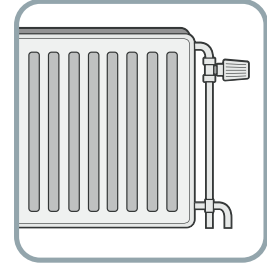
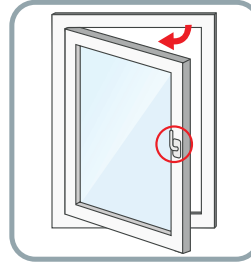
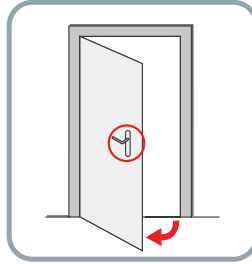
Nog vragen?

Bel +31(0)180 - 555 900 of kijk op www.inhuisplaza.nl

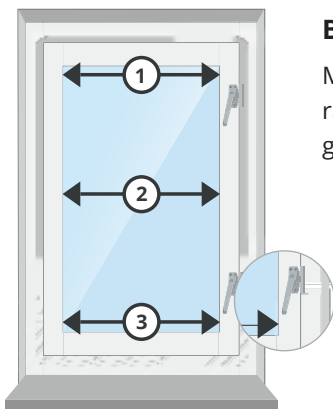
⚠ Let op obstakels!

- Naar binnendraaiende deuren en/of ramen
- Uitstekende deur en/of raambeslag
- Verwarmingsbuizen

Jaloezieën op een draaikiepraam worden altijd op de dag geplaatst.

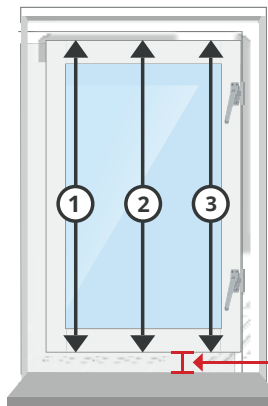


Op de dag meten (bij jaloezieën met zijgeleiding en klemsteunen)



Breedte:

Meet de breedte van het raam op van glaslat tot glaslat.



Hoogte:

Meet de totale hoogte van het openslaande gedeelte. De hoogte die je opgeeft is de bestelmaat.

Let op bij bestelling met klemsteunen: minimaal 2,5 cm vanaf onderzijde openslaande gedeelte tot de vensterbank is nodig voor klemsteunen!

⚠ Wij zorgen ervoor dat het altijd past!

Met afmetingen van bovenstaande meetwijze kunnen wij ervoor zorgen dat het product altijd passend is.

Toch hulp nodig bij het meten?



Maak gebruik van onze foto service, WhatsApp je foto naar +31(0)6 2952 2223 en je krijgt binnen 24 uur antwoord.

Daarom kies je voor INHUIS Plaza!

- ✓ Gratis meetverzekering
- ✓ Beoordeeld met een 4,8
- ✓ 4 showrooms in Nederland en België
- ✓ Gratis verzending*

Nog vragen?

Bel +31(0)180 - 555 900, stuur een e-mail naar klantenservice@inhuisplaza.nl of kijk op www.inhuisplaza.nl.