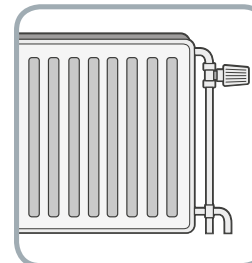
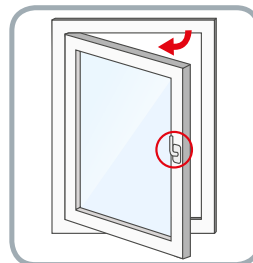
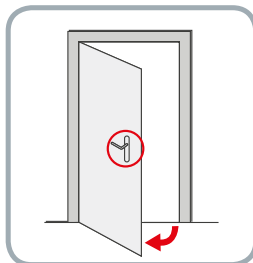


⚠ Let op eventuele obstakels!

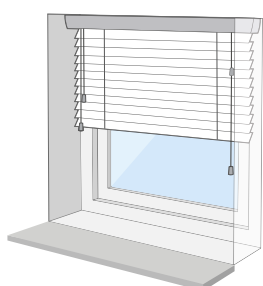
- Naar binnendraaiende deuren en/of ramen
- Uitstekende deur en/of raambeslag
- Verwarmingsbuizen
- Plinten



1 Bepaal de plaatsing. In de dag of op de dag?

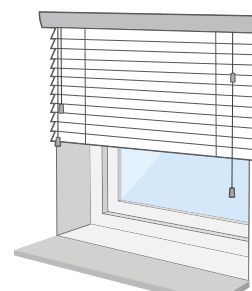
In de dag

De raamdecoratie komt tussen twee muren of in het kozijn te hangen.

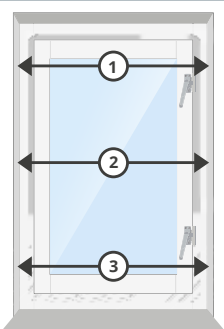


Op de dag

De raamdecoratie komt op de muur of over het kozijn te hangen.



2 In de dag meten



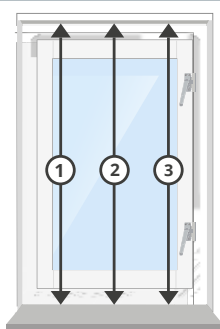
Breedte:

Meet de breedte van het kozijn.

⚠ Let op:

Meet op 3 plekken en neem de **kleinste** breedte en trek voor eventuele speling 1cm daarvan af.

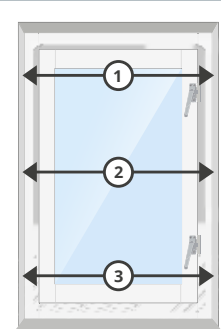
Neem de **grootste** hoogtemaat.



Hoogte:

Meet de hoogte van het kozijn.

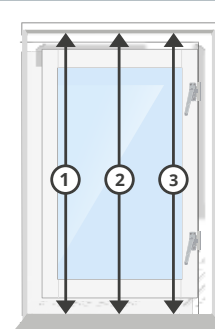
2 Op de dag meten



Breedte:

Meet de breedte van het kozijn en tel er 14cm* bij op, zodat er overlap is.

*Overlap kan ook naar eigen inzicht.



Hoogte:

Meet de hoogte vanaf onderkant kozijn/vensterbank tot bovenkant kozijn en tel er de pakkethoogte bij op.

Pakkethoogtes:

Hoogte totaal jaloezie (cm)	Pakkethoogte ladderkoord	Pakkethoogte ladderband
50cm	9,8cm	10,3cm
100cm	12cm	13cm
150cm	14,3cm	15,8cm
200cm	16,5cm	18,5cm
250cm	18,8cm	21,3cm
300cm	21cm	24cm
350cm	23,3cm	26,8cm
400cm	25,5cm	29,5cm

⚠ Wij zorgen ervoor dat het altijd past!

Met afmetingen van bovenstaande meetwijze kunnen wij ervoor zorgen dat het product altijd passend is.

Toch hulp nodig bij het meten?



Maak gebruik van onze foto service, WhatsApp je foto naar 06-27498631 en je krijgt binnen 24 uur antwoord.

Nog vragen?

Bel +31(0)180 - 555 900 of kijk op www.inhuisplaza.nl