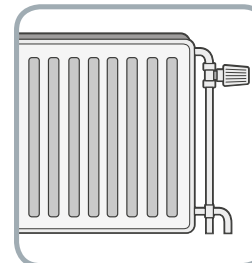
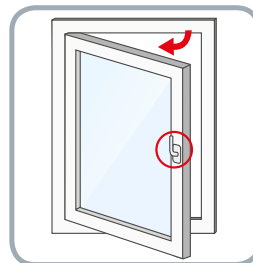
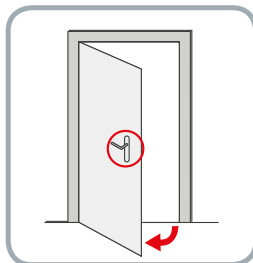


### ⚠ Let op eventuele obstakels!

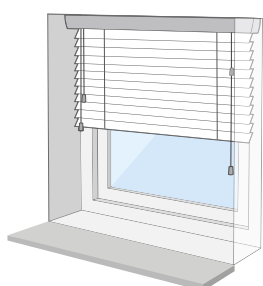
- Naar binnendraaiende deuren en/of ramen
- Uitstekende deur en/of raambeslag
- Verwarmingsbuizen
- Plinten



### 1 Bepaal de plaatsing. In de dag of op de dag?

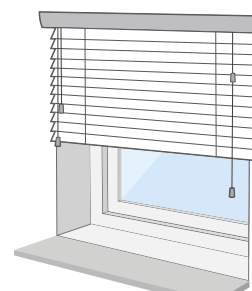
#### In de dag

De raamdecoratie komt tussen twee muren of in het kozijn te hangen.

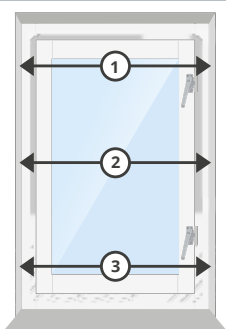


#### Op de dag

De raamdecoratie komt op de muur of over het kozijn te hangen.



### 2 In de dag meten



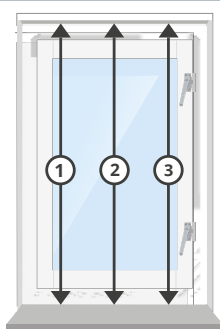
#### Breedte:

Meet de breedte van het kozijn.

#### ⚠ Let op:

Meet op 3 plekken en neem de **kleinste** breedte en trek voor eventuele speling 1cm daarvan af.

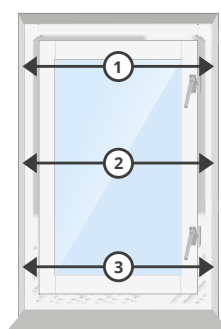
Neem de **grootste** hoogtemaat.



#### Hoogte:

Meet de hoogte van het kozijn.

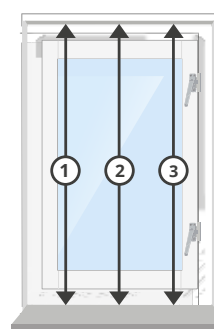
### 2 Op de dag meten



#### Breedte:

Meet de breedte van het kozijn en tel er 14cm\* bij op, zodat er overlap is.

\*Overlap kan ook naar eigen inzicht.



#### Hoogte:

Meet de hoogte vanaf onderkant kozijn/vensterbank tot bovenkant kozijn en tel er de pakkethoogte bij op.

#### Pakkethoogtes:

Hoogte totaal jaloezie (cm)	Pakkethoogte 25mm lamel
50cm	11,5cm
100cm	19,5cm
150cm	27,5cm
200cm	35,5cm
250cm	43,5cm

### ⚠ Wij zorgen ervoor dat het altijd past!

Met afmetingen van bovenstaande meetwijze kunnen wij ervoor zorgen dat het product altijd passend is.

#### Toch hulp nodig bij het meten?



Maak gebruik van onze foto service, WhatsApp je foto naar 06-27498631 en je krijgt binnen 24 uur antwoord.

#### Nog vragen?

Bel +31(0)180 - 555 900 of kijk op [www.inhuisplaza.nl](http://www.inhuisplaza.nl)