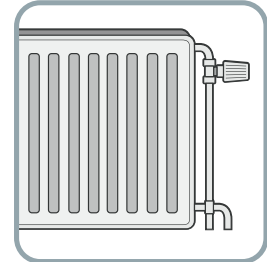
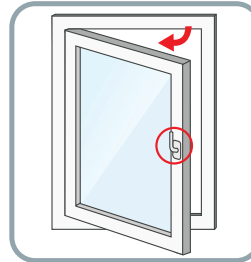
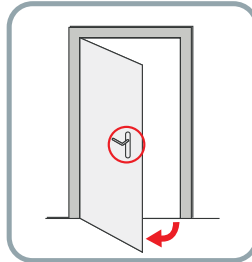


### ⚠ Let op eventuele obstakels!

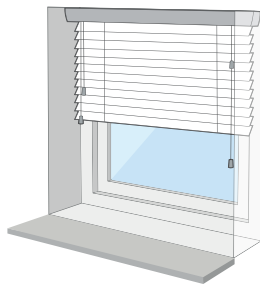
- Naar binnendraaiende deuren en/of ramen
- Uitstekende deur en/of raambeslag
- Verwarmingsbuizen
- Plinten



## 1 Bepaal de plaatsing. In de dag of op de dag?

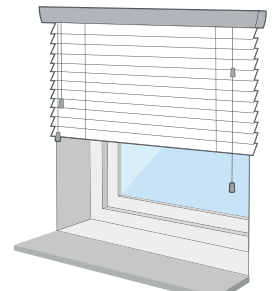
### In de dag

De raamdecoratie komt tussen twee muren of in het kozijn te hangen.

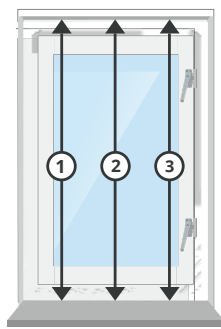
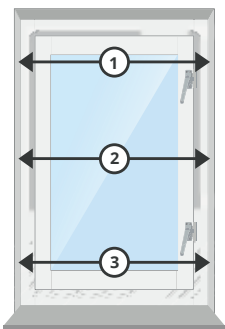


### Op de dag

De raamdecoratie komt op de muur of over het kozijn te hangen.



## 2 In de dag meten



### Breedte:

Meet de breedte van het kozijn.

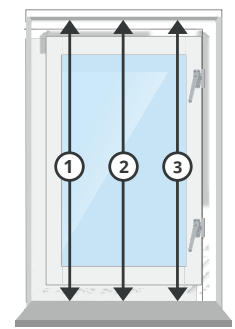
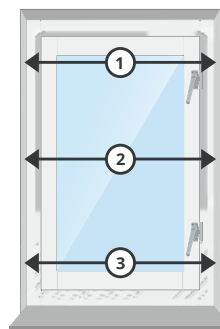
### ⚠ Let op:

Meet op 3 plekken en neem de **kleinste** breedte en trek voor eventuele speling 1cm daarvan af. Neem de **grootste** hoogtemaat.

### Hoogte:

Meet de hoogte van het kozijn.

## 2 Op de dag meten



### Breedte:

Meet de breedte van het kozijn en tel er 14cm\* bij op, zodat er overlap is. \*Overlap kan ook naar eigen inzicht.

### Hoogte:

Meet de hoogte vanaf onderkant kozijn/vensterbank tot bovenkant kozijn en tel er de pakkethoogte bij op.

### Pakkethoogtes:

Hoogte totaal jaloezie (cm)	Pakkethoogte 50mm lamel		Pakkethoogte 70mm lamel	
	ladderkoord	ladderband	ladderkoord	ladderband
60cm	13cm	13,6cm	11,2cm	11,8cm
100cm	17cm	18cm	14cm	15cm
150cm	22cm	23,5cm	17,5cm	19cm
200cm	27cm	29cm	21cm	23cm
250cm	32cm	34,5cm	24,5cm	27cm
300cm	37cm	40cm	28cm	31cm
350cm	42cm	45,5cm	31,5cm	35cm
400cm	47cm	51cm	35cm	39cm

### ⚠ Wij zorgen ervoor dat het altijd past!

Met afmetingen van bovenstaande meetwijze kunnen wij ervoor zorgen dat het product altijd passend is.

### Toch hulp nodig bij het meten?



Maak gebruik van onze foto service, WhatsApp je foto naar +31(0)6 2952 2223 en je krijgt binnen 24 uur antwoord.

### Nog vragen?

Bel +31(0)180 - 555 900 of kijk op [www.inhuisplaza.nl](http://www.inhuisplaza.nl)