

## Productomschrijving

### Eigenschappen

- Cassette met robuuste uitstraling.
- Softraise (standaard).
- Volledige gaasopsluiting door RVS pen in de geleider.

### Profielkleuren

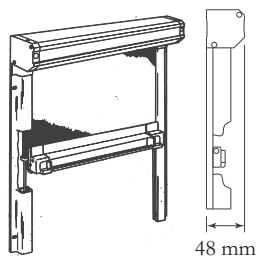
- Wit (RAL 9010)
- Crème (RAL 9001)
- Antraciet (RAL 7016)
- Zilver (RAL 9006)
- Alle overige RAL kleuren zijn op aanvraag tegen meer-prijs beschikbaar.

### Gaas

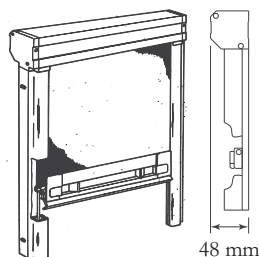
- Grijs (standaard)
- Zwart
- Wit
- Stripe (max. 160 cm breed, banen altijd verticaal)
- Poll-tex® (max. 140 cm breed en 140 cm hoog, meer-prijs).

### Type overzicht

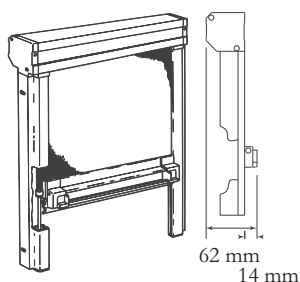
- **Type 1:** Montage op de dag.



- **Type 2:** Montage i.d.d.



- **Type 3:** Montage i.d.d., bedieningsrail t.o.v de cassette gedraaid.



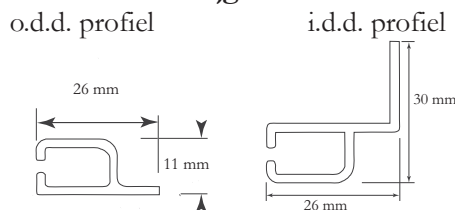
### Afwijkende montage:

**Type 4\*:** Type 1 met de zijgeleiders;  
links montage op de dag, rechts montage in de dag  
Montageflens in de dag staat in lijn onder de cassette.

**Type 5\*:** Type 1 met de zijgeleiders;  
links montage in de dag, rechts montage op de dag  
Montage flens in de dag staat in lijn onder de cassette.

\* Bij opgave d.m.v. een schets, altijd opgeven vanaf montagevlak gezien indien anders gemonteerd.

### Bovenaanzicht zijgeleiders



## Maatvoering

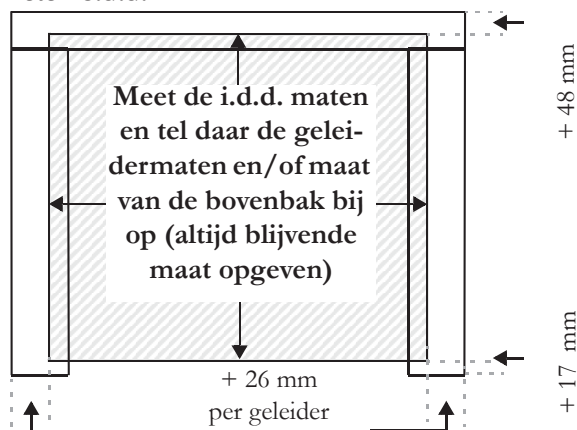
	Breedte in cm.		Hoogte in cm.	
	Min.	Max.	Min.	Max.
Rolhor Super Classic	40 tot 50		20	120
	50 tot 70		20	180
	70 tot 165		20	220
Optioneel 8 cm smaller leverbaar (zonder softraise veer)				

## Metten en monteren

### Metten i.d.d.

Bij bestelling altijd dagmaat opgeven, Luxaflex® hanteert 1 mm reductie.

### Metten o.d.d.



## Bediening



### Dubbelzijdige bediening

Zowel links als rechts is de bedieningsrail voorzien van een sluiting welke aan de onderzijde in de geleiders vastklikt. Deze kliksluiting zal onder alle weersomstandigheden de bedieningsrail op zijn plaats houden.

Let op: altijd binnen en buiten bedienbaar, advies bij o.d.d. maximaal een overlap van 17 mm om aan twee zijden te kunnen bedienen.

## Opties

### Afwijkende RAL kleuren

- Levertijd op aanvraag.
- Kunststof onderdelen worden standaard geleverd in de kleur zwart.
- Meerprijs.

### Trekkoord aan de bedieningsrail

Niet mogelijk bij Rolhor Super Classic.

### Tussenstop

Een tussenstop extra is mogelijk. Maat vanaf onderzijde geleider gemeten opgeven bij de bestelling (meerprijs).

## Aandachtspunten

- Uitsluitend dagmaat opgeven bij in de dag montage.
- Luxaflex® hanteert 1 mm reductiemaat.
- Bij op de dag montage altijd blijvende maat opgeven.
- Naar binnen draaiende raamuitzetijzers vervangen door telescopische raamuitzetijzers bij binnenplaatsing.
- Uitbouw is niet mogelijk.
- Stuur bij combinatie i.d.d. en o.d.d. plaatsing altijd een schets mee.
- Bij o.d.d. de bovenbak aan de voorzijde vastschroeven.