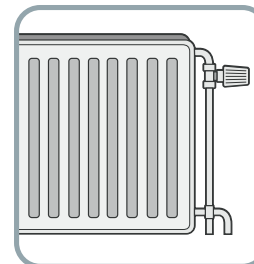
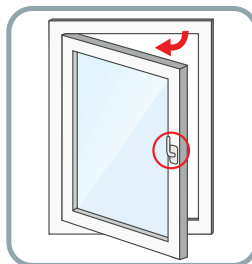
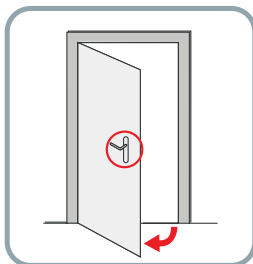


⚠ Let op eventuele obstakels!


- Naar binnendraaiende deuren en/of ramen
- Uitstekende deur en/of raambeslag
- Verwarmingsbuizen
- Plinten



1 Bepaal de plaatsing. In de dag of op de dag?

In de dag

De plissé XL komt tussen twee muren of in het kozijn te hangen.

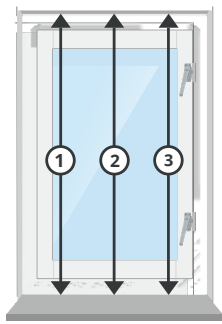
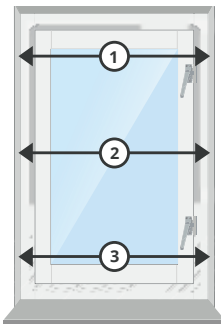


Op de dag

De plissé XL komt op de muur of over het kozijn te hangen.



2 In de dag meten



Breedte:

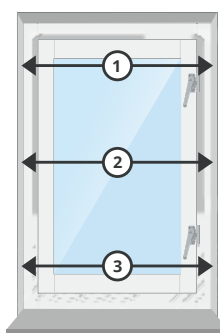
Meet de breedte van het kozijn op 3 plekken en neem de **kleinste** maat.

⚠ Let op! Haal van de breedte 0,5cm af voor evt. benodigde speling. Zo past je plissé altijd.

Hoogte:

Meet de hoogte van het kozijn op 3 plekken en neem de **grootste** maat.

2 Op de dag meten



Breedte:

Meet de breedte van het kozijn en tel er 14cm* bij op, zodat er overlap is. *Overlap kan ook naar eigen inzicht.

Hoogte:

Meet de hoogte vanaf onderkant kozijn/vensterbank tot bovenkant kozijn op 3 plekken, neem de grootste maat. Tel hier de pakkethoogte bij op.

Houd rekening met de pakkethoogte voor montage

Pakkethoogtes*:

Hoogte totaal plissé (cm)	Transparant / Lichtdoorlatend	Dupli plissé / Verduisterend
50cm	7,5 - 8 cm	8 - 8,7 cm
100cm	8,4 - 9,3 cm	9,3 - 10,8 cm
150cm	9,2 - 10,5 cm	10,5 - 12,8 cm
200cm	10 - 11,8 cm	11,8 - 14,7 cm
250cm	10,8 - 13 cm	13 - 16,5 cm
300cm	11,5 - 14,2 cm	14,2 - 18,3 cm

Bestel je een plissé top down bottom up? Tel bij bovenstaande pakkethoogtes nog 1,8 cm op voor de extra tussenlat!

*verschilt per type stof

⚠ Wij zorgen ervoor dat het altijd past!

Met afmetingen van bovenstaande meetwijze kunnen wij ervoor zorgen dat het product altijd passend is.

Hulp nodig bij het meten?



Maak gebruik van onze foto service, WhatsApp je foto naar +31(0)6 2952 2223 en je krijgt binnen 24 uur antwoord.

Nog vragen?

Bel +31(0)180 - 555 900 of kijk op www.inhuisplaza.nl