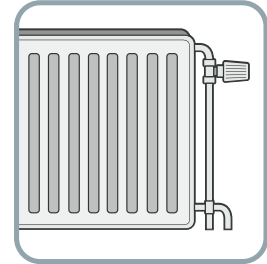
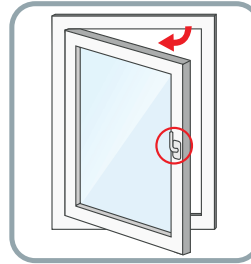
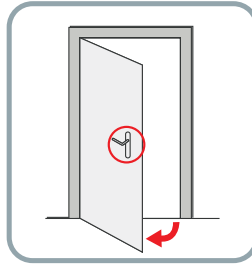


⚠ Let op eventuele obstakels!

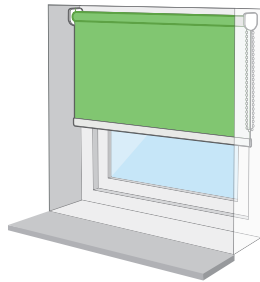
- Naar binnendraaiende deuren en/of ramen
- Uitstekende deur en/of raambeslag
- Verwarmingsbuizen
- Plinten



1 Bepaal de plaatsing. In de dag of op de dag?

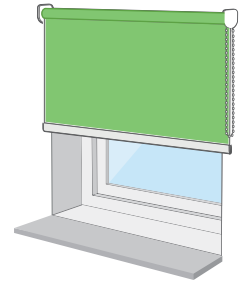
In de dag

Het rolgordijn komt tussen twee muren of in het kozijn te hangen.

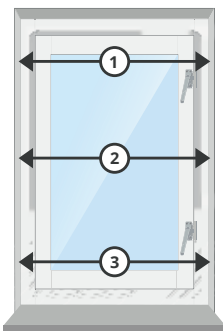


Op de dag

Het rolgordijn komt op de muur of over het kozijn te hangen.

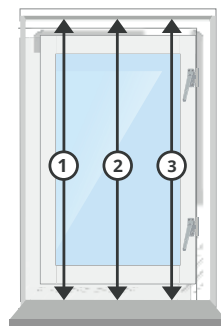


2 In de dag meten



Breedte:

Meet de breedte van het kozijn op 3 plaatsen. Neem de **kleinste** maat.



Hoogte:

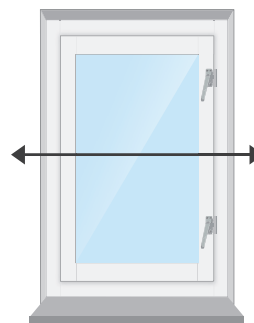
Meet de hoogte van het kozijn op 3 plekken en neem de **grootste** maat.

⚠ Let op!

Haal van de breedte 0,5cm af voor eventueel benodigde speling. Zo past je rolgordijn altijd.

De stofmaat is 3cm smaller dan de bestelmaat!

2 Op de dag meten

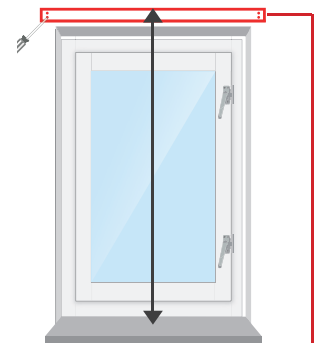


Breedte:

Meet de breedte van het kozijn en tel er 14cm* bij op, zodat er overlap is. *Overlap kan ook naar eigen inzicht.

⚠ Let op!

De stofmaat is 3cm smaller dan de bestelmaat!



Hoogte:

Meet de hoogte vanaf onderkant kozijn/vensterbank tot bovenkant kozijn en tel er **8 cm** bij op

⚠ Let op!

Houd rekening met **8cm** voor het monteren

Heb je nog vragen?

⚠ Wij zorgen ervoor dat het altijd past!

Met afmetingen van bovenstaande meetwijze kunnen wij ervoor zorgen dat het product altijd passend is.

Nog vragen?

Bel +31(0)180 - 555 900 of kijk op www.inhuisplaza.nl

Toch hulp nodig bij het meten?



Maak gebruik van onze foto service, WhatsApp je foto naar +31(0)6 2952 2223 en je krijgt binnen 24 uur antwoord.