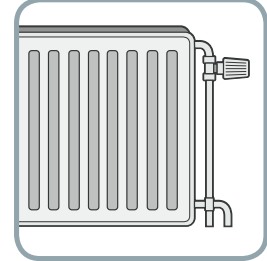
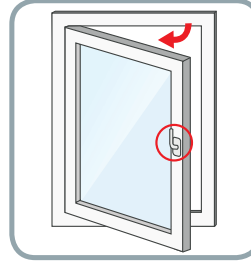
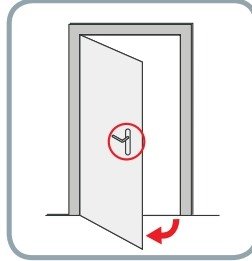


### ⚠ Let op eventuele obstakels!

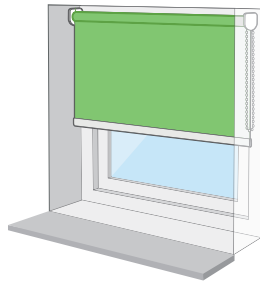
- Naar binnendraaiende deuren en/of ramen
- Uitstekende deur en/of raambeslag
- Verwarmingsbuizen
- Plinten



### 1 Bepaal de plaatsing. In de dag of op de dag?

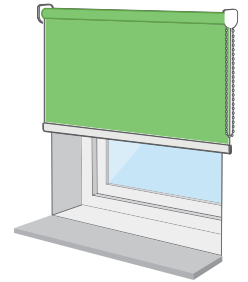
#### In de dag

De raamdecoratie komt tussen twee muren of in het kozijn te hangen.

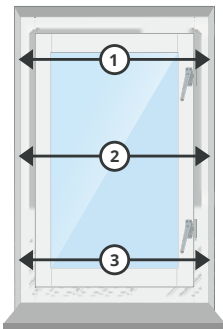


#### Op de dag

De raamdecoratie komt op de muur of over het kozijn te hangen.

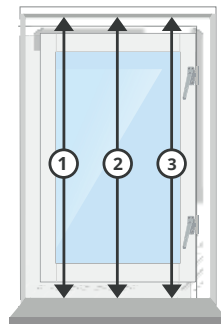


### 2 In de dag meten



#### Breedte:

Meet de breedte van het kozijn op 3 plaatsen. Neem de **kleinste** maat.



#### Hoogte:

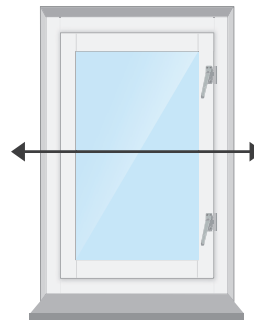
Meet de hoogte van het kozijn op 3 plekken en neem de **grootste** maat.

### ⚠ Let op!

Haal van de breedte 0,5cm af voor eventueel benodigde speling. Zo past je rolgordijn altijd.

De stofmaat is 3cm smaller dan de bestelmaat!

### 2 Op de dag meten

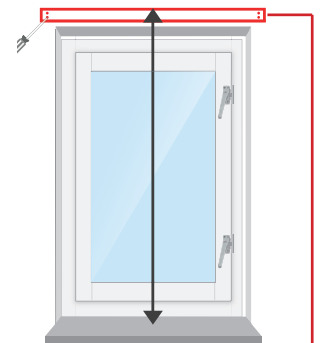


#### Breedte:

Meet de breedte van het kozijn en tel er 14cm\* bij op, zodat er overlap is. \*Overlap kan ook naar eigen inzicht.

### ⚠ Let op!

De stofmaat is 3cm smaller dan de bestelmaat!



#### Hoogte:

Meet de hoogte vanaf onderkant kozijn/vensterbank tot bovenkant kozijn en tel er **8 cm** bij op

### ⚠ Let op!

Houd rekening met **8cm** voor het monteren

### Heb je nog vragen?

#### ⚠ Wij zorgen ervoor dat het altijd past!

Met afmetingen van bovenstaande meetwijze kunnen wij ervoor zorgen dat het product altijd passend is.

#### Nog vragen?

Bel +31(0)180 - 5555 900 of kijk op [www.inhuisplaza.nl](http://www.inhuisplaza.nl)

#### Toch hulp nodig bij het meten?



Maak gebruik van onze foto service, WhatsApp je foto naar 06-27498631 en je krijgt binnen 24 uur antwoord.